



PREFEITURA DE  
**CRUZ**  
Popular por natureza

DIGITALIZADO  
30/09

Ofício n.º 1381/2013

Cruz, 01 de Outubro de 2013.

**ODAIR JOSÉ MENDES DE VASCONCELOS**, na qualidade de Prefeito Municipal de Cruz, VEM, através deste, à presença de V. Exa., e, em cumprimento aos dispositivos da Lei de Responsabilidade Fiscal – Lei Complementar Nº 101/2000, REMETER, tempestivamente, o **Relatório Resumido da Execução Orçamentária – RREO**, relativo ao 4º (quarto) bimestre do exercício financeiro de 2013, conforme Portaria n.º 637 de 18/10/2012 - da Secretaria do Tesouro Nacional - STN.

Informa, ainda, que o referido Relatório foi **publicado no dia 30 de Setembro de 2013**, através de afixação no **ÁTRIO** da Sede da Prefeitura Municipal de Cruz e na INTERNET – [www.cruz.ce.gov.br](http://www.cruz.ce.gov.br) e [www.conasp.com.br](http://www.conasp.com.br).

Sem mais para o momento, coloca-se à disposição para informações adicionais, e aproveita o ensejo para renovar protestos de estima e consideração.

Respeitosamente,

  
**ODAIR JOSÉ MENDES DE VASCONCELOS**  
Prefeito Municipal

Ao Exmo. Sr.  
**Dr. FRANCISCO DE PAULA ROCHA AGUIAR**  
Presidente do Tribunal de Contas dos Municípios  
Estado do Ceará

SEAO DE NOTURNO  
-04-OCT-2013-10:26-024336-2/2



## **EDITAL DE PUBLICAÇÃO**

O PREFEITO MUNICIPAL DE CRUZ, no uso de suas atribuições legais conferidas pelo Art. 28, inciso X, da Constituição do Estado do Ceará, pela Lei Orgânica do Município, e art. 52, caput da Lei Complementar nº 101/2000, VEM, através deste, tempestivamente, publicar o RELATÓRIO RESUMIDO DA EXECUÇÃO ORÇAMENTÁRIA - RREO, relativo ao 4º (quarto) bimestre do exercício financeiro de 2013 no Flanelógrafo do Município de Cruz, com fundamento na jurisprudência do Superior Tribunal de Justiça, conforme Decisão proferida no Recurso Especial Nº 105.232 (96/0056484-5/Ceará) e por meio eletrônico através dos portais [www.cruz.ce.gov.br](http://www.cruz.ce.gov.br) e [www.conasp.com.br](http://www.conasp.com.br).

Cruz, 30 de Setembro de 2013.

  
ODAIR JOSÉ MENDES DE VASCONCELOS  
Prefeito Municipal

RREO - ANEXO 1 (LRF, Art 52, inciso I, alínea 'a' e 'b' do inciso II e § 1o.)

R\$ 1,00

RECEITAS ORÇAMENTÁRIAS	PREVISÃO INICIAL	PREVISÃO ATUALIZADA (a)	RECEITAS REALIZADAS			SALDO A REALIZAR (a-c)
			NO BIMESTRE (b)	% b/a	ATÉ O BIMESTRE (c)	
RECEITAS (exceto intra-orçamentárias) (I)	38.230.000,00	38.230.000,00	4.889.952,77	12,79	20.418.609,22	17.811.390,78
RECEITAS CORRENTES	36.020.000,00	36.020.000,00	4.889.952,77	13,58	20.418.609,22	15.601.390,78
RECEITA TRIBUTÁRIA	680.000,00	680.000,00	247.575,29	36,41	726.418,35	-46.418,35
Impostos	610.000,00	610.000,00	239.541,54	39,27	647.677,05	-37.677,05
Taxas	70.000,00	70.000,00	8.033,75	11,48	78.741,30	-8.741,30
RECEITA DE CONTRIBUIÇÕES	1.510.000,00	1.510.000,00	307.094,11	20,34	983.774,58	526.725,42
Contribuições sociais	1.010.000,00	1.010.000,00	190.803,92	18,89	720.733,69	289.266,31
Contribuições de iluminação pública	500.000,00	500.000,00	116.290,19	23,26	263.040,89	236.959,11
RECEITA PATRIMONIAL	1.575.000,00	1.575.000,00	260.864,04	16,56	167.464,83	1.407.535,17
Receitas de valores mobiliários	1.395.000,00	1.395.000,00	260.864,04	18,70	167.464,83	1.227.535,17
Receita de Cessão de Direitos	170.000,00	170.000,00	0,00	0,00	0,00	170.000,00
Outras receitas patrimoniais	180.000,00	180.000,00	0,00	0,00	0,00	180.000,00
RECEITA DE SERVIÇOS	120.000,00	120.000,00	0,00	0,00	0,00	120.000,00
TRANSFERÊNCIAS CORRENTES	32.002.000,00	32.002.000,00	4.044.692,17	12,64	18.430.773,09	13.571.226,91
Transferências intergovernamentais	31.802.000,00	31.802.000,00	4.044.692,17	12,72	18.380.773,09	13.421.226,91
Transferências de convênios	200.000,00	200.000,00	0,00	0,00	50.000,00	150.000,00
OUTRAS RECEITAS CORRENTES	133.000,00	133.000,00	29.727,16	22,35	110.178,37	22.821,63
Multa e juros de mora	13.000,00	13.000,00	5.457,99	41,98	18.102,26	-5.102,26
Indenizações e restituições	30.000,00	30.000,00	17.080,31	56,93	62.778,68	-32.778,68
Receita da dívida ativa	90.000,00	90.000,00	7.188,86	7,99	29.297,43	60.702,57
RECEITAS DE CAPITAL	2.210.000,00	2.210.000,00	0,00	0,00	0,00	2.210.000,00
OPERAÇÕES DE CRÉDITO	350.000,00	350.000,00	0,00	0,00	0,00	350.000,00
Operações de crédito internas	350.000,00	350.000,00	0,00	0,00	0,00	350.000,00
ALIENAÇÃO DE BENS	10.000,00	10.000,00	0,00	0,00	0,00	10.000,00
Alienação de bens móveis	10.000,00	10.000,00	0,00	0,00	0,00	10.000,00
TRANSFERÊNCIAS DE CAPITAL	1.800.000,00	1.800.000,00	0,00	0,00	0,00	1.800.000,00
Transferências de convênios	1.800.000,00	1.800.000,00	0,00	0,00	0,00	1.800.000,00
OUTRAS RECEITAS DE CAPITAL	50.000,00	50.000,00	0,00	0,00	0,00	50.000,00
Receitas de capital diversas	50.000,00	50.000,00	0,00	0,00	0,00	50.000,00
RECEITAS (intra-orçamentárias) (II)	11.770.000,00	11.770.000,00	2.460.287,41	20,90	7.776.370,45	3.993.679,55
RECEITAS CORRENTES	9.670.000,00	9.670.000,00	1.526.498,41	15,79	5.676.459,38	3.993.540,62



RELATÓRIO RESUMIDO DA EXECUÇÃO ORÇAMENTÁRIA  
BALANÇO ORÇAMENTÁRIO  
ORÇAMENTOS FISCAL E DA SEGURIDADE SOCIAL  
4º bimestre de 2013 (Julho a Agosto)

Orçamentárias)(VIII)	48.364.000,00	-293.000,00	48.071.000,00	5.164.252,87	34.109.992,14	8.571.412,65	24.014.510,50	49,96	24.056.489,50
DESPESAS CORRENTES	35.062.000,00	2.909.880,96	37.971.880,96	3.481.540,74	31.723.082,89	6.830.208,42	22.008.412,70	57,96	15.963.468,26
Pessoal e encargos so	20.802.000,00	1.639.737,85	22.441.737,85	1.675.000,00	21.480.166,55	4.084.241,83	14.372.341,40	64,04	8.069.396,45
Juros e encargos da d	75.000,00	-10.000,00	15.000,00	0,00	0,00	0,00	0,00	0,00	15.000,00
Outras despesas corre	14.235.000,00	1.280.143,11	15.515.143,11	1.806.540,74	10.242.916,34	2.745.966,59	7.636.071,30	49,22	7.879.071,81
DESPESAS DE CAPITAL	10.035.000,00	-3.065.921,89	6.969.078,11	1.682.712,13	2.386.909,25	1.741.204,23	2.006.097,80	28,79	4.962.980,31
Investimentos	8.945.000,00	-2.514.061,89	6.430.938,11	1.794.018,98	1.893.216,10	1.684.847,78	1.784.044,90	27,74	4.646.893,21
Inversões financeiras	65.000,00	8.700,00	73.700,00	38.693,15	38.693,15	38.693,15	38.693,15	52,50	35.006,85
Amortização de dívida	1.025.000,00	-560.560,00	464.440,00	-150.000,00	455.000,00	17.663,30	183.339,75	39,48	281.080,25
Reserva de contingenci	240.000,00	0,00	240.000,00	0,00	0,00	0,00	0,00	0,00	240.000,00
Reserva do RPPS	3.027.000,00	-136.959,07	2.890.040,93	0,00	0,00	0,00	0,00	0,00	2.890.040,93
DESPESAS (intra- orçamentárias)(IX)	1.636.000,00	293.000,00	1.929.000,00	0,00	1.722.000,00	269.906,10	938.894,73	48,67	990.105,27
DESPESAS CORRENTES	1.636.000,00	-7.000,00	1.629.000,00	0,00	1.622.000,00	247.607,16	843.091,68	51,76	785.908,32
Pessoal e encargos so	1.636.000,00	-7.000,00	1.629.000,00	0,00	1.622.000,00	247.607,16	843.091,68	51,76	785.908,32
DESPESAS DE CAPITAL	0,00	300.000,00	300.000,00	0,00	100.000,00	22.298,94	95.803,05	31,93	204.196,95
Amortização de dívida	0,00	300.000,00	300.000,00	0,00	100.000,00	22.298,94	95.803,05	31,93	204.196,95
<b>SUBTOTAL DAS DESPESAS(X)=(VIII+IX)</b>	<b>50.000.000,00</b>	<b>0,00</b>	<b>50.000.000,00</b>	<b>5.164.252,87</b>	<b>35.831.992,14</b>	<b>8.841.318,75</b>	<b>24.953.405,23</b>	<b>49,91</b>	<b>25.046.594,77</b>
<b>AMORTIZAÇÃO DA DÍVIDA / REFINANCIAMENTO (XI)</b>									
AMORT. DA DÍVIDA INTER									
Dívida mobiliária									
Outras dívidas									
<b>AMORT. DA DÍVIDA EXTER</b>									
Dívida mobiliária									
Outras dívidas									
<b>SUBTOTAL COM REFINANCIA- MENTO (XII)=(X+XI)</b>	<b>50.000.000,00</b>	<b>0,00</b>	<b>50.000.000,00</b>	<b>5.164.252,87</b>	<b>35.831.992,14</b>	<b>8.841.318,75</b>	<b>24.953.405,23</b>	<b>49,91</b>	<b>25.046.594,77</b>
<b>SUPERAVIT (XIII)</b>	-	-	-	-	-	-	3.241.524,44	-	-
<b>TOTAL (XIV)=(XII+XIII)</b>	<b>50.000.000,00</b>	<b>0,00</b>	<b>50.000.000,00</b>	<b>5.164.252,87</b>	<b>35.831.992,14</b>	<b>8.841.318,75</b>	<b>28.194.929,67</b>	<b>-</b>	<b>-</b>


Notas: (\*) - No modelo da STN inexistente coluna para reduções de dotação. Por este motivo, as reduções foram deduzidas na própria coluna de 'Créditos adicionais', motivo pelo

RELATÓRIO RESUMIDO DA EXECUÇÃO ORÇAMENTÁRIA  
BALANÇO ORÇAMENTÁRIO  
ORÇAMENTOS FISCAL E DA SEGURIDADE SOCIAL  
4º bimestre de 2013 (Julho a Agosto)

qual esta coluna poderá conter valores negativos, não sendo portanto nenhum erro ser exibido valores negativos na coluna 'Créditos adicionais'.



ODAIR JOSÉ MENDES DE VASCONCELOS  
PREFEITO MUNICIPAL



CONASP CONTABILIDADE, ASSESSORIA E PROC  
ASSESSORIA CONTÁBIL (C.F.P.) (CE-0304/0-8)

FRANCISCO PORFÍRIO DA COSTA JUNIOR  
SECRETÁRIO DE FINANÇAS

JOSE ZIVALDO BRANDAO ROCHA  
CONTROLADOR INTERNO








FUNÇÃO / SUBFUNÇÃO	DOTAÇÃO INICIAL	DOTAÇÃO ATUALIZADA (a)	DESPESAS EMPENHADAS			DESPESAS LIQUIDADAS			% b/total b	% (b/a)	SALDO A LIQUIDAR (a-b)
			NO BIMESTRE	ATÉ O BIMESTRE	NO BIMESTRE	ATÉ O BIMESTRE	NO BIMESTRE	ATÉ O BIMESTRE			
Energia Elétrica	273.000,00	53.000,00	0,00	0,00	0,00	0,00	0,00	0,00	0,00	53.000,00	
TRANSPORTE	1.219.000,00	2.142.500,00	1.343.112,25	1.357.846,27	1.343.112,25	1.357.846,27	5,44	63,38	784.653,73		
Infra Estrutura Urbana	478.000,00	1.542.700,00	1.343.112,25	1.343.112,25	1.343.112,25	1.343.112,25	5,38	87,06	199.587,75		
Transporte Rodoviário	741.000,00	599.800,00	0,00	14.734,02	0,00	14.734,02	0,06	2,46	585.065,98		
DESPORTO E LAZER	449.000,00	670.956,58	87.294,86	328.998,03	81.493,21	244.810,69	0,98	36,49	426.145,89		
Administração Geral	131.000,00	317.040,00	71.092,42	287.543,01	45.524,19	203.355,67	0,81	64,14	113.684,33		
Desporto Comunitário	9.000,00	44.916,58	16.202,44	41.455,02	35.969,02	41.455,02	0,17	92,29	3.461,56		
Lazer	309.000,00	309.000,00	0,00	0,00	0,00	0,00	0,00	0,00	309.000,00		
ENCARGOS ESPECIAIS	1.769.000,00	1.333.340,00	-72.000,00	979.915,82	110.259,35	630.120,31	2,53	47,26	703.219,69		
Refinanciamento da Dívida	1.050.000,00	479.440,00	-150.000,00	455.000,00	17.663,30	183.359,75	0,73	38,24	296.080,25		
Transferências	339.000,00	479.870,00	78.000,00	410.000,00	92.596,05	331.844,74	1,33	69,15	148.025,26		
Outros Encargos Especiais	380.000,00	374.030,00	0,00	114.915,82	0,00	114.915,82	0,46	30,72	259.114,18		
RESERVA DE CONTINGÊNCIA	240.000,00	240.000,00	0,00	0,00	0,00	0,00	0,00	0,00	240.000,00		
Reserva de Contingência	240.000,00	240.000,00	0,00	0,00	0,00	0,00	0,00	0,00	240.000,00		
RESERVA DO RPPS	3.027.000,00	2.890.040,93	0,00	0,00	0,00	0,00	0,00	0,00	2.890.040,93		
Reserva de Contingência	3.027.000,00	2.890.040,93	0,00	0,00	0,00	0,00	0,00	0,00	2.890.040,93		
<b>DESPESAS (INTRA-ORÇAMENTARIAS) (II)</b>	<b>1.636.000,00</b>	<b>1.929.000,00</b>	<b>0,00</b>	<b>1.772.000,00</b>	<b>269.906,10</b>	<b>938.894,73</b>	<b>3,76</b>	<b>48,67</b>	<b>990.105,27</b>		
ASSISTÊNCIA SOCIAL	15.000,00	15.000,00	0,00	15.000,00	1.918,42	7.536,62	0,03	50,24	7.463,38		
Administração Geral	15.000,00	15.000,00	0,00	15.000,00	1.918,42	7.536,62	0,03	50,24	7.463,38		
PREVIDÊNCIA SOCIAL	5.000,00	5.000,00	0,00	5.000,00	257,96	773,88	0,00	15,48	4.226,12		
Administração Geral	5.000,00	5.000,00	0,00	5.000,00	257,96	773,88	0,00	15,48	4.226,12		
SAÚDE	390.000,00	355.000,00	-35.000,00	355.000,00	54.802,88	179.910,69	0,72	50,68	175.089,31		
Administração Geral	390.000,00	355.000,00	-35.000,00	355.000,00	54.802,88	179.910,69	0,72	50,68	175.089,31		
EDUCAÇÃO	1.091.000,00	1.091.000,00	0,00	1.091.000,00	169.854,81	579.963,56	2,32	53,16	511.036,44		
Administração Geral	1.091.000,00	1.091.000,00	0,00	1.091.000,00	169.854,81	579.963,56	2,32	53,16	511.036,44		
ENCARGOS ESPECIAIS	135.000,00	463.000,00	35.000,00	256.000,00	43.072,03	170.709,98	0,68	36,87	292.290,02		
Refinanciamento da Dívida	0,00	300.000,00	0,00	100.000,00	22.298,94	95.803,05	0,38	31,93	204.196,95		
Transferências	135.000,00	163.000,00	35.000,00	156.000,00	20.773,09	74.906,93	0,30	45,96	88.093,07		

FUNÇÃO / SUBFUNÇÃO	DOTAÇÃO INICIAL	DOTAÇÃO ATUALIZADA (a)	DESPESAS EMPENHADAS		DESPESAS LIQUIDADAS		%	%	SALDO A LIQUIDAR (a-b)
			NO BIMESTRE	ATÉ O BIMESTRE	NO BIMESTRE	ATÉ O BIMESTRE (b)			
TOTAL (III) = (I + II)	50.000.000,00	50.000.000,00	5.164.252,87	35.831.992,14	8.841.318,75	24.953.405,23	100,00	49,91	25.046.594,77

FONTE:

  
 ODAIR JOSE MENDES DE VASCONCELOS  
 PREFEITO MUNICIPAL

  
 CONASP CONTABILIDADE, ASSESSORIA E PROC  
 ASSESSORIA CONTABILITÓRIA PJ CE-0304/0-8

FRANCISCO PORFIRIO DA COSTA JUNIOR  
 SECRETARIO DE FINANÇAS

JOSE ZIVALDO BRANDAO ROCHA  
 CONTROLADOR INTERNO



RREO - ANEXO 3 (LRF, Art.53, inciso I)

R\$ 1,00

Receita tributária	39.272,43	240.058,88	36.856,65	40.943,80	206.631,49	1.745.321,01	680.000,00
IPTU	0,00	0,00	0,00	0,00	0,00	22.123,55	30.000,00
ISS	15.931,04	136.155,57	18.615,27	27.117,92	44.984,78	824.254,45	270.000,00
ITBI	800,00	0,00	900,00	0,00	16.071,81	30.577,41	10.000,00
IRRF	7.440,00	93.099,80	9.214,11	11.341,83	140.025,20	775.041,34	300.000,00
Outras receitas tributárias	15.101,39	10.803,51	8.127,27	2.484,05	5.549,70	93.324,26	70.000,00
Receita de contribuições	142.228,79	129.703,60	137.484,81	112.676,53	194.417,58	1.577.054,78	1.510.000,00
Receita patrimonial	32.031,29	4.239,10	15.644,45	101.232,52	159.631,52	791.012,97	1.575.000,00
Receita de serviços	0,00	0,00	0,00	0,00	0,00	0,00	120.000,00
Transferências Correntes	3.705.626,18	3.397.540,73	3.137.357,22	2.721.914,12	3.078.616,82	37.511.652,94	44.010.000,00
Cota-parte do FPM	918.787,03	1.320.172,08	1.101.409,75	784.344,29	1.025.517,65	12.904.153,11	16.000.000,00
Cota-parte do ICMS	323.499,80	318.125,10	375.734,50	333.787,54	353.686,64	3.699.243,84	3.500.000,00
Cota-parte do IPVA	44.063,89	49.523,85	16.294,06	17.832,23	10.778,42	416.906,37	350.000,00
Cota-parte do ITR	6,11	221,50	6,24	36,27	73,06	725,33	10.000,00
Transferências da LC 87/96	5.373,88	1.343,47	1.343,47	1.343,47	1.343,47	16.244,84	20.000,00
Transferências da LC 61/89	892,80	1.200,56	1.250,40	1.231,67	1.317,91	13.252,08	35.000,00
Transferências do Fundeb	1.459.804,28	1.099.991,48	974.373,11	895.770,06	1.003.082,65	12.614.933,80	15.000.000,00
Outras transferências correntes	939.631,78	606.956,69	716.945,69	687.568,59	682.817,02	7.846.193,57	9.095.000,00
Outras receitas correntes	557.994,37	4.146,99	8.704,62	11.945,42	24.396,74	605.401,16	142.000,00
DEDUÇÕES (II)	17.294,68	434.040,29	391.749,18	259.490,38	437.572,04	4.544.488,55	5.003.000,00
Contrib. plano de prev. do servidor	346.262,05	95.921,79	102.541,53	31.775,29	159.028,63	1.083.960,44	1.010.000,00
Comp. financ. entre regimes de previdên	88.578,30	0,00	0,00	0,00	0,00	155.597,72	10.000,00
Ded. de receita para formação do Fundeb	11.593,78	0,00	0,00	0,00	0,00	155.597,72	10.000,00
Ded. de receita para formação do Fundeb	246.089,97	338.118,50	289.207,65	227.715,09	278.543,41	3.304.930,39	3.983.000,00
RECEITA CORRENTE LÍQUIDA (III)=(I-II)	2.403.823,03	3.341.649,01	2.944.298,57	2.729.222,01	3.226.122,11	37.685.954,31	43.034.000,00

Ceará  
Governo Municipal de Cruz  
Consolidado

RREO - ANEXO 3 (LRF, Art. 53, inciso I)

ADM: POPULAR POR NATUREZA  
QUADRIENIO 2013/2016


RELATÓRIO RESUMIDO DA EXECUÇÃO ORÇAMENTÁRIA  
DEMONSTRATIVO DA RECEITA CORRENTE LÍQUIDA  
ORÇAMENTO FISCAL E DA SEGURIDADE SOCIAL  
4º bimestre de 2013 (até Agosto)

CONASP  
Pag.: 0003

R\$ 1,00



ODAIR JOSE MENDES DE VASCONCELOS  
PREFEITO MUNICIPAL



CONASP CONTABILIDADE, ASSESSORIA E PROCS  
ASSESSORIA CONTABIL CARGO P/CE-0304/0-8

FRANCISCO PORFIRIO DA COSTA JUNIOR  
SECRETARIO DE FINANÇAS

JOSE ZIVALDO BRANDAO ROCHA  
CONTROLADOR INTERNO

ADM: POPULAR POR NATUREZA  
QUADRIENIO 2013/2016

Ceará  
Governo Municipal de Cruz  
Consolidado  
ORÇAMENTO DA SEGURIDADE SOCIAL

RELATÓRIO RESUMIDO DA EXECUÇÃO ORÇAMENTÁRIO  
DEMONST. DAS RECEITAS E DESPESAS PREVIDENCIÁRIAS  
DO REGIME PRÓPRIO DOS SERVIDORES PÚBLICOS

CONASP  
Pag.: 0001

4º bimestre de 2013 (Julho a Agosto)

RREO - ANEXO IV (LRF, Art 53, inciso II)

R\$ 1,00

RECEITAS PREVIDENCIÁRIAS	PREVISÃO INICIAL	PREVISÃO ATUALIZADA	RECEITAS REALIZADAS		
			NO BIMESTRE	ATÉ O BIMESTRE	ATÉ O BIMESTRE ANO ANTERIOR
RECEITAS PREVIDENCIÁRIAS (Exceto intra-orç.) (I)	0,00	0,00	0,00	0,00	0,00
RECEITAS CORRENTES	0,00	0,00	0,00	0,00	0,00
RECEITAS DE CAPITAL	0,00	0,00	0,00	0,00	0,00
(-) DEDUÇÕES DE RECEITA	0,00	0,00	0,00	0,00	0,00
RECEITAS PREVIDENCIÁRIAS (Intra-orç.) (II)	0,00	0,00	0,00	0,00	0,00
RECEITAS CORRENTES	0,00	0,00	0,00	0,00	0,00
RECEITAS DE CAPITAL	0,00	0,00	0,00	0,00	0,00
(-) DEDUÇÕES DE RECEITA	0,00	0,00	0,00	0,00	0,00
<b>TOTAL DAS RECEITAS PREVIDENCIÁRIAS (III) = (I+II)</b>	<b>0,00</b>	<b>0,00</b>	<b>0,00</b>	<b>0,00</b>	<b>0,00</b>

DESPESAS PREVIDENCIÁRIAS	DOTAÇÃO INICIAL	DOTAÇÃO ATUALIZADA	DESPESAS LIQUIDADAS		
			NO BIMESTRE	ATÉ O BIMESTRE	ATÉ O BIMESTRE ANO ANTERIOR
DESP. PREV. (Exceto intra-orç.) (IV)	3.027.000,00	2.890.040,93	0,00	0,00	0,00
ADMINISTRAÇÃO	3.027.000,00	2.890.040,93	0,00	0,00	0,00
Despesas correntes	3.027.000,00	2.890.040,93	0,00	0,00	0,00
PREVIDÊNCIA	0,00	0,00	0,00	0,00	0,00
DESP. PREV. (Intra-orç.) (V)	0,00	0,00	0,00	0,00	0,00
ADMINISTRAÇÃO	0,00	0,00	0,00	0,00	0,00
PREVIDÊNCIA	0,00	0,00	0,00	0,00	0,00

TOTAL DAS DESP. PREV. (VI) = (IV+V) | 3.027.000,00 | 2.890.040,93 | 0,00 | 0,00 | 0,00

RESULTADO PREVIDENCIÁRIO (VII)=(IV + V) | -3.027.000,00 | -2.890.040,93 | 0,00 | 0,00 | 0,00


APORTE DE RECURSOS PARA O RPPS | | | | | |

RESERVA ORÇAMENTÁRIA DO RPPS | 3.027.000,00 | | | | |

BENS E DIREITOS DO RPPS

CAIXA	0,00
BANCOS CONTA MOVIMENTO	0,00
INVESTIMENTOS	0,00
OUTROS BENS E DIREITOS	0,00

  
ODAIR JOSÉ MENDES DE VASCONCELOS

  
CONASP CONTABILIDADE ASESORIA E PROC

ADM: POPULAR POR NATUREZA  
QUADRIENIO 2013/2016

Ceará  
Governo Municipal de Cruz  
Consolidado  
ORÇAMENTO DA SEGURIDADE SOCIAL

RELATÓRIO RESUMIDO DA EXECUÇÃO ORÇAMENTÁRIO  
DEMONST. DAS RECEITAS E DESPESAS PREVIDENCIÁRIAS  
DO REGIME PRÓPRIO DOS SERVIDORES PÚBLICOS

CONASP  
Pag.: 0002

4º bimestre de 2013 (Julho a Agosto)

PREFEITO MUNICIPAL

ASSESSORIA CONTABIL CRC PJ CE-0304/0-8

---

FRANCISCO PORFIRIO DA COSTA JUNIOR  
SECRETARIO DE FINANÇAS

---

JOSE ZIVALDO BRANDAO ROCHA  
CONTROLADOR INTERNO

RELATÓRIO RESUMIDO DA EXECUÇÃO ORÇAMENTÁRIA  
DEMONSTRATIVO DO RESULTADO NOMINAL  
ORÇAMENTOS FISCAL E DA SEGURIDADE SOCIAL  
4º Bimestre de 2013 (Julho a Agosto)

Ceará  
Governo Municipal de Cruz  
Consolidado

	S A L D O S			R\$ 1,00
	EM 31/DEZ/2012 (a)	EM MAY/13 a JUN/13 (b)	EM JUL/13 a AGO/13 (c)	
DÍVIDA FISCAL LÍQUIDA				
DÍVIDA CONSOLIDADA (I)	1.015.061,59	849.365,14	831.701,84	
DEDUÇÕES (II)	8.963.084,04	13.611.230,22	11.567.720,84	
Disponibilidade de caixa bruta	11.052.898,34	16.790.289,15	15.127.133,18	
Demais haveres financeiros	215.589,73	228.941,53	217.962,48	
(-) Restos a pagar processados (exceto precatórios)	2.305.404,03	3.408.000,46	3.777.374,82	
DÍVIDA CONSOLIDADA LÍQUIDA (III) = (I - II)	-7.948.022,45	-12.761.865,08	-10.736.019,00	
RECEITAS DE PRIVATIVACIONES (IV)	0,00	0,00	0,00	
PASSIVOS RECONHECIDOS (V)	888.905,48	723.209,03	705.545,73	
DÍVIDA FISCAL LÍQUIDA (VI) = (III + IV - V)	-8.836.927,93	-13.485.074,11	-11.441.564,73	
RESULTADO NOMINAL				
		PERÍODO DE REFERÊNCIA		
		NO BIMESTRE (c-b)	ATÉ BIMESTRE (c-a)	
VALOR		2.043.509,38	-2.604.636,80	
DISCRIMINAÇÃO DA META FISCAL		VALOR CORRENTE		
META DO RESULTADO NOMINAL FIXADA NO ANEXO DE METAS FISCAIS DA LDO PARA O EXERCÍCIO DE REFERÊNCIA				-4.443.519,14



REGIME PREVIDENCIÁRIO	S A L D O S			
	EM	EM	EM	EM
	31/DEZ/2012 (a)	MAI/13 a JUN/13 (b)	JUL/13 a AGO/13 (c)	EM JUL/13 a AGO/13 (c)
DÍVIDA FISCAL LÍQUIDA PREVIDENCIÁRIA				
DÍVIDA CONSOLIDADA PREVIDENCIÁRIA (VII)	0,00	0,00	0,00	0,00
Passivo atuarial	0,00	0,00	0,00	0,00
Demais dívidas	0,00	0,00	0,00	0,00
DEDUÇÕES (VIII)	0,00	0,00	0,00	0,00
Disponibilidade de caixa bruta	0,00	0,00	0,00	0,00
Investimentos	0,00	0,00	0,00	0,00
Demais haveres financeiros	0,00	0,00	0,00	0,00
(-) Restos a pagar processados	0,00	0,00	0,00	0,00
DÍVIDA CONSOLIDADA LÍQUIDA PREVIDENCIÁRIA (IX) = (VII - VIII)	0,00	0,00	0,00	0,00
PASSIVOS RECONHECIDOS (X)	0,00	0,00	0,00	0,00
DÍVIDA FISCAL LÍQUIDA PREVIDENCIÁRIA (XI) = (IX - X)	0,00	0,00	0,00	0,00

Nota - O valor do item 'II' somente será preenchido se for positivo.  
 - O valor do item 'VIII' somente será preenchido se for positivo.



RELATÓRIO RESUMIDO DA EXECUÇÃO ORÇAMENTÁRIA  
DEMONSTRATIVO DO RESULTADO NOMINAL  
ORÇAMENTOS FISCAL E DA SEGURIDADE SOCIAL  
4º bimestre de 2013 (Julho a Agosto)



ODAIR JOSE MENDES DE VASCONCELOS  
PREFEITO MUNICIPAL



CONASP CONTABILIDADE E PROC  
ASSESSORIA E PROC  
ASSESSORIA CONTABIL (C/C) CE-0304/0-8

FRANCISCO PORFIRIO DA COSTA JUNIOR  
SECRETARIO DE FINANÇAS

JOSE ZIVALDO BRANDAO ROCHA  
CONTROLADOR INTERNO

RELATÓRIO RESUMIDO DA EXECUÇÃO ORÇAMENTÁRIA  
DEMONSTRATIVO DO RESULTADO PRIMÁRIO  
ORÇAMENTOS FISCAL E DA SEGURIDADE SOCIAL  
4º bimestre de 2013 (Julho a Agosto)

Ceará  
Governo Municipal de Cruz  
Consolidado

RR00 - ANEXO 6 (LRF, Art 53, inciso III)


R\$ 1,00

RECEITAS PRIMÁRIAS	PREVISÃO ATUALIZADA	RECEITAS REALIZADAS		
		NO BIMESTRE	ATÉ O BIMESTRE	ATÉ O BIMESTRE ANO ANTERIOR
RECEITAS PRIMÁRIAS CORRENTES (I)	44.295.000,00	6.155.587,14	25.927.603,77	24.059.728,41
Receita tributária	680.000,00	247.575,29	726.418,35	813.258,27
IPTU	30.000,00	0,00	7.394,32	3.921,87
ISS	270.000,00	72.102,70	339.990,11	645.154,78
ITBI	10.000,00	16.071,81	26.457,41	1.200,00
IRRF	300.000,00	151.367,03	273.835,21	100.621,58
Outras receitas tributárias	70.000,00	8.033,75	78.741,30	62.360,04
Receita de contribuições	3.146.000,00	577.397,25	1.992.588,26	1.384.433,74
Receita previdenciária	2.646.000,00	461.107,06	1.729.547,37	1.232.416,98
Outras receitas de contribuição	500.000,00	116.290,19	263.040,89	152.016,76
Receita patrimonial líquida	180.000,00	0,00	0,00	0,00
Receita patrimonial	1.575.000,00	260.864,04	167.464,83	1.064.958,53
(-) Aplicações financeiras	1.395.000,00	260.864,04	167.464,83	1.064.958,53
Transferências correntes	40.027.000,00	5.294.272,44	23.084.527,29	21.378.130,08
Cota-parte do FPM	12.800.000,00	1.447.889,60	6.878.770,77	6.440.134,14
Cota-parte do ICMS	2.800.000,00	549.979,33	2.111.360,63	1.542.726,54
Convênios	200.000,00	0,00	50.000,00	0,00
Outras transferências correntes	24.227.000,00	3.296.403,51	14.044.395,89	13.395.269,40
Demais receitas correntes	262.000,00	36.342,16	124.069,87	483.906,32
Divida ativa	90.000,00	7.188,86	29.297,43	33.921,30
Diversas receitas correntes	172.000,00	29.153,30	94.772,44	449.985,02
RECEITAS DE CAPITAL (II)	4.310.000,00	933.789,00	2.099.861,07	930.725,02
Operações de crédito (III)	350.000,00	0,00	0,00	0,00
Amortização de empréstimos (IV)	0,00	0,00	0,00	0,00
Alienação de bens (V)	10.000,00	0,00	0,00	17.920,00
Transferências de capital	3.900.000,00	933.789,00	2.099.861,07	912.805,02
Convênios	3.900.000,00	933.789,00	2.099.861,07	912.805,02
Outras receitas de capital	50.000,00	0,00	0,00	0,00
RECEITAS PRIMÁRIAS DE CAPITAL (VI)= (II - III - IV - V)	3.950.000,00	933.789,00	2.099.861,07	912.805,02
RECEITA PRIMÁRIA TOTAL (VII)= (I + IV)	48.245.000,00	7.089.376,14	28.027.464,84	24.972.533,43

DESPESAS PRIMÁRIAS	DOTAÇÃO ATUALIZADA	DESPESAS EXECUTADAS		
		DESPESAS LIQUIDADAS		DESP. LIQUIDADAS
		NO BIMESTRE	ATÉ O BIMESTRE	ATÉ O BIMESTRE DO ANO ANTERIOR
DESPESAS CORRENTES (VIII)	39.600.880,96	7.077.815,58	22.851.504,38	21.177.085,56
Pessoal e encargos sociais	24.070.737,85	4.331.848,99	15.215.433,08	13.340.548,53
Juros e encargos da dívida (IX)	15.000,00	0,00	0,00	0,00
Outras despesas correntes	15.515.143,11	2.745.966,59	7.636.071,30	7.836.537,03
DESPESAS PRIMÁRIAS CORRENTES (X) = (VIII - IX)	39.585.880,96	7.077.815,58	22.851.504,38	21.177.085,56
DESPESAS DE CAPITAL (XI)	7.269.078,11	1.763.503,17	2.101.900,85	2.859.560,17
Investimentos	6.430.938,11	1.684.847,78	1.784.044,90	2.397.757,70
Inversões financeiras	73.700,00	38.693,15	38.693,15	0,00
Concessão de empréstimos (XII)	0,00	0,00	0,00	0,00
Aquisição de título de capital já integralizado (XIII)	0,00	0,00	0,00	0,00
Demais inversões financeiras	73.700,00	38.693,15	38.693,15	0,00
Amortização de dívida (XIV)	764.440,00	39.962,24	279.162,80	461.802,47
DESPESAS PRIMÁRIAS DE CAPITAL (XV) = (XI - XII - XIII - XIV)	6.504.638,11	1.723.540,93	1.822.738,05	2.397.757,70
Reserva de contingência (XVI)	240.000,00	0,00	0,00	0,00
Reserva do RPPS (XVII)	2.890.040,93	0,00	0,00	0,00
DESPESA PRIMÁRIA TOTAL (XVIII) = (X + XV + XVI + XVII)	49.220.560,00	8.801.356,51	24.674.242,43	23.574.843,26
RESULTADO PRIMÁRIO (XIX) = (VII - XVIII)	-975.560,00	-1.711.980,37	3.333.222,41	1.397.690,17
SALDOS DE EXERCÍCIOS ANTERIORES	-	-	-	-
DISCRIMINAÇÃO DA META FISCAL			VALOR CORRENTE	
META DE RESULTADO PRIMÁRIO FIXADA NO ANEXO DE METAS FISCAIS DA LOO PARA O EXERCÍCIO DE REFERÊNCIA			540.000,00	

RELATÓRIO RESUMIDO DA EXECUÇÃO ORÇAMENTÁRIA  
DEMONSTRATIVO DO RESULTADO PRIMÁRIO  
ORÇAMENTOS FISCAL E DA SEGURIDADE SOCIAL  
4º bimestre de 2013 (Julho a Agosto)

  
ODAIR JOSÉ MENDES DE VASCONCELOS  
PREFEITO MUNICIPAL

  
CONASP CONTABILIDADE ASSessorIA E PROC  
ASSESSORIA CONTABIL CND PJ CE-0304/0-8

FRANCISCO PORFIRIO DA COSTA JUNIOR  
SECRETARIO DE FINANÇAS

JOSE ZIVALDO BRANDAO ROCHA  
CONTROLADOR INTERNO

RELATÓRIO RESUMIDO DA EXECUÇÃO ORÇAMENTÁRIA  
DEMONSTRATIVO DOS RESTOS A PAGAR  
POR PODER E ORGAO  
ORÇAMENTOS FISCAL E DA SEGURIDADE SOCIAL  
4º bimestre de 2013 (Julho a Agosto)

RREO - ANEXO VII (LRF, Art 53, inciso V)


R\$ 1,00

PODER / ORGAO	RESTOS A PAGAR PROCESSADOS				RESTOS A PAGAR NÃO PROCESSADOS				A PAGAR
	INSCRITOS		CANCELADOS	PAGOS	INSCRITOS		CANCELADOS	PAGOS	
	EM EXERCÍCIOS ANTERIORES	EM 31 DE DEZ. EXERC. ANTERIOR			EM EXERCÍCIOS ANTERIORES	EM 31 DE DEZ. EXERC. ANTERIOR			
<b>RESTOS A PAGAR (EXCETO INTRA-ORÇAMENTÁRIO (I))</b>	<b>992.260,40</b>	<b>1.939.184,77</b>	<b>0,00</b>	<b>1.869.729,93</b>	<b>1.061.715,24</b>	<b>786.430,28</b>	<b>644.182,48</b>	<b>0,00</b>	<b>143.314,30</b>
Executivo	992.237,78	1.939.184,77	0,00	1.869.729,93	1.061.692,62	786.430,28	644.182,48	0,00	142.247,80
2008-GABINETE DO PREFEITO	159,04	0,00	0,00	0,00	159,04	0,00	0,00	0,00	0,00
2008-SECRETARIA DE ADMINISTRAÇÃO E FINAN	5.328,59	0,00	0,00	0,00	5.328,59	0,00	0,00	0,00	0,00
2008-SECRETARIA DE INFRA-ESTRUTURA E URB	2.387,47	0,00	0,00	0,00	2.387,47	0,00	0,00	0,00	0,00
2008-SECRETARIA DE COMERCIO, TUR. E M. AMBI	57,00	0,00	0,00	0,00	57,00	0,00	0,00	0,00	0,00
2008-SECRETARIA DE EDUCAÇÃO E CULTURA	3.402,42	0,00	0,00	0,00	3.402,42	0,00	0,00	0,00	0,00
2008-FUNDO MUNICIPAL DE CULTURA	31,07	0,00	0,00	0,00	31,07	0,00	0,00	0,00	0,00
2008-SECRETARIA DE SAÚDE	17.274,03	0,00	0,00	0,00	17.274,03	0,00	0,00	0,00	0,00
2008-SECRETARIA DE AÇÃO SOCIAL E CIDADAN	3.286,04	0,00	0,00	0,00	3.286,04	0,00	0,00	0,00	0,00
2008-INST. PREVIDENCIA DOS SERV. DO MUNI	15,81	0,00	0,00	0,00	15,81	0,00	0,00	0,00	0,00
2009-GABINETE DO PREFEITO	131,27	0,00	0,00	0,00	131,27	0,00	0,00	0,00	0,00
2009-SECRETARIA DE ADMINISTRAÇÃO E FINAN	203,18	0,00	0,00	0,00	203,18	0,00	0,00	0,00	0,00
2009-SECRETARIA DE INFRA-ESTRUTURA E URB	722,63	0,00	0,00	0,00	722,63	0,00	0,00	0,00	0,00
2009-SECRETARIA DE EDUCAÇÃO	1.685,30	0,00	0,00	0,00	1.685,30	0,00	0,00	0,00	0,00
2009-SECRETARIA DE SAÚDE	17.640,93	0,00	0,00	0,00	17.640,93	0,00	0,00	0,00	0,00
2009-SECRETARIA DE AÇÃO SOCIAL E CIDADAN	96,00	0,00	0,00	0,00	96,00	0,00	0,00	0,00	0,00
2009-FUNDO MUNICIPAL DE CULTURA	629,45	0,00	0,00	0,00	629,45	0,00	0,00	0,00	0,00
2010-GABINETE DO PREFEITO	1.254,00	0,00	0,00	0,00	1.254,00	0,00	0,00	0,00	0,00
2010-SECRETARIA DE ADMINISTRAÇÃO E FINAN	959,68	0,00	0,00	0,00	959,68	0,00	0,00	0,00	0,00
2010-SECRETARIA DE INFRA-ESTRUTURA E URB	1.634,38	0,00	0,00	0,00	1.634,38	0,00	0,00	0,00	0,00
2010-SECRETARIA DO DESPORTO	332,10	0,00	0,00	0,00	332,10	0,00	0,00	0,00	0,00
2010-SECRETARIA DE PESCA	20,00	0,00	0,00	0,00	20,00	0,00	0,00	0,00	0,00
2010-FUNDO MUNICIPAL DE EDUCAÇÃO	6.702,13	0,00	0,00	0,00	6.702,13	0,00	0,00	0,00	0,00
2010-FUNDO MUNICIPAL DE SAÚDE	17.294,52	0,00	0,00	0,00	17.294,52	0,00	0,00	0,00	0,00
2010-FUNDO MUNICIPAL DE ASSISTENCIA SOCI	2.946,01	0,00	0,00	0,00	2.946,01	0,00	0,00	0,00	0,00
2010-INST. PREVIDENCIA DOS SERV. DO MUNI	1.440,00	0,00	0,00	0,00	1.440,00	0,00	0,00	0,00	0,00



NOTAS: - Os movimentos de 'liquidação de restos a pagar', 'anulação de liquidação de restos a pagar', 'anulação de pagamento' e 'reinscrição' não possuem colunas específicas neste modelo do STN, tendo sido alocados na coluna mais semelhante.

- Mesmo que o balanço de 2013 esteja encerrado, neste relatório não constam os restos a pagar inscritos em 2013

  
ODAIR JOSE MENDES DE VASCONCELOS  
PREFEITO MUNICIPAL

  
CONASP CONTABILIDADE E PROC  
ASSESSORIA CONTABIL (C/C) CE-0304/0-8

FRANCISCO PORFÍRIO DA COSTA JUNIOR  
SECRETARIO DE FINANÇAS

JOSE ZIVALDO BRANDÃO ROCHA  
CONTROLADOR INTERNO



RREO - ANEXO VIII (Lei 9.394/1996, Art.72)

R\$ 1,00

RECEITAS DO ENSINO

RECEITA RESULTANTE DE IMPOSTOS

	PREVISÃO INICIAL	PREVISÃO ATUALIZADA (a)	RECEITAS REALIZADAS		%
			NO BIMESTRE	ATÉ O BIMESTRE (b)	
					(c) = (b/a)x100
<b>1 - RECEITAS DE IMPOSTOS</b>	610.000,00	610.000,00	239.541,54	647.677,05	106,18
1.1 - Receita resultante do imposto sobre a Propriedade Predial e Territorial Urbana - IPTU	30.000,00	30.000,00	0,00	7.394,32	24,65
1.1.1 - IPTU	30.000,00	30.000,00	0,00	7.394,32	24,65
1.1.2 - Multa, juros de mora e outros encargos do IPTU	0,00	0,00	0,00	0,00	0,00
1.1.3 - Dívida ativa do IPTU	0,00	0,00	0,00	0,00	0,00
1.1.4 - Multa, juros de mora, atualização monetária e outros encargos da dívida ativa do IPTU	0,00	0,00	0,00	0,00	0,00
1.1.5 - Deduções da receita do IPTU	0,00	0,00	0,00	0,00	0,00
1.2 - Receita resultante do imposto sobre transmissão 'inter vivos' - ITBI	10.000,00	10.000,00	16.071,81	26.457,41	264,57
1.2.1 - ITBI	10.000,00	10.000,00	16.071,81	26.457,41	264,57
1.2.2 - Multa, juros de mora e outros encargos do ITBI	0,00	0,00	0,00	0,00	0,00
1.2.3 - Dívida ativa do ITBI	0,00	0,00	0,00	0,00	0,00
1.2.4 - Multa, juros de mora, atualização monetária e outros encargos da dívida ativa do ITBI	0,00	0,00	0,00	0,00	0,00
1.2.5 - Deduções da receita do ITBI	0,00	0,00	0,00	0,00	0,00
1.3 - Receita resultante do imposto sobre serviços de qualquer natureza - ISS	270.000,00	270.000,00	72.102,70	339.990,11	125,92
1.3.1 - ISS	270.000,00	270.000,00	72.102,70	339.990,11	125,92
1.3.2 - Multa, juros de mora e outros encargos do ISS	0,00	0,00	0,00	0,00	0,00
1.3.3 - Dívida ativa do ISS	0,00	0,00	0,00	0,00	0,00
1.3.4 - Multa, juros de mora, atualização monetária e outros encargos da dívida ativa do ISS	0,00	0,00	0,00	0,00	0,00
1.3.5 - Deduções da receita do ISS	0,00	0,00	0,00	0,00	0,00
1.4 - Receita resultante do imposto de renda retido na fonte - IRRF	300.000,00	300.000,00	151.367,03	273.835,21	91,28
1.4.1 - IRRF	300.000,00	300.000,00	151.367,03	273.835,21	91,28
1.4.2 - Multa, juros de mora e outros encargos do IRRF	0,00	0,00	0,00	0,00	0,00
1.4.3 - Dívida ativa do IRRF	0,00	0,00	0,00	0,00	0,00
1.4.4 - Multa, juros de mora, atualização monetária e outros encargos	0,00	0,00	0,00	0,00	0,00

RELATÓRIO RESUMIDO DA EXECUÇÃO ORÇAMENTÁRIA  
 DEMONSTR. DAS RECEITAS E DESPESAS  
 COM MANUTENÇÃO E DESENV. DO ENSINO - MDE  
 ORÇAMENTOS FISCAL E DA SEGURIDADE SOCIAL  
 4º bimestre de 2013 (Julho a Agosto)

	PREVISÃO INICIAL	PREVISÃO ATUALIZADA (a)	RECEITAS REALIZADAS		(c) = (b/a)x100
			NO BIMESTRE	ATÉ O BIMESTRE (b)	
1.4.5 - Deduções da receita do IRRF	0,00	0,00	0,00	0,00	0,00
1.5 - Receita resultante do imposto territorial rural - ITR	0,00	0,00	0,00	0,00	0,00
1.5.1 - ITR	0,00	0,00	0,00	0,00	0,00
1.5.2 - Multa, juros de mora e outros encargos do ITR	0,00	0,00	0,00	0,00	0,00
1.5.3 - Dívida ativa do ITR	0,00	0,00	0,00	0,00	0,00
1.5.4 - Multa, juros de mora, atualização monetária e outros encargos da dívida ativa do ITR	0,00	0,00	0,00	0,00	0,00
1.5.5 - Deduções da receita do ITR	0,00	0,00	0,00	0,00	0,00
2 - RECEITA DE TRANSFERÊNCIAS CONSTITUCIONAIS E LEGAIS	19.915.000,00	19.915.000,00	2.531.292,62	11.651.652,75	58,51
2.1 - Cota parte do FPM	16.000.000,00	16.000.000,00	1.809.861,94	8.598.463,20	53,74
2.1.1 - Parcela referente à CF, art. 159, I, alínea b	16.000.000,00	16.000.000,00	1.809.861,94	8.598.463,20	53,74
2.1.2 - Parcela referente à CF, art. 159, I, alínea d	0,00	0,00	0,00	0,00	0,00
2.2 - Cota parte do ICMS	3.500.000,00	3.500.000,00	687.474,18	2.639.200,89	75,41
2.3 - ICMS - desoneração - L.C. 87/1996	20.000,00	20.000,00	2.686,94	10.747,76	53,74
2.4 - Cota parte IPI - Exportação	35.000,00	35.000,00	2.549,58	9.406,39	26,88
2.5 - Cota parte ITR	10.000,00	10.000,00	109,33	652,55	6,53
2.6 - Cota parte IPVA	350.000,00	350.000,00	28.610,65	393.181,96	112,34
2.7 - Cota parte IOF-ouro	0,00	0,00	0,00	0,00	0,00
3 - TOTAL DA RECEITA DE IMPOSTOS (1 + 2)	20.525.000,00	20.525.000,00	2.770.834,16	12.299.329,80	59,92
4 - RECEITAS ADICIONAIS PARA FINANCIAMENTO DO ENSINO					
4 - RECEITAS DE APLICAÇÃO FINANCEIRA DE OUTROS RECURSOS DE IMPOSTOS VINCULADOS AO ENSINO					
5 - RECEITAS DE TRANSFERÊNCIAS DO FNDE					
5.1 - Transferências do salário-educação	1.880.000,00	1.880.000,00	252.118,27	903.453,56	48,06
5.2 - Outras transferências do FNDE	400.000,00	400.000,00	79.959,46	340.139,97	85,03
5.3 - Aplicação financeira dos recursos do FNDE	1.480.000,00	1.480.000,00	165.531,05	531.529,53	35,91
6 - RECEITAS DE TRANSFERÊNCIAS DE CONVÊNIO					
6.1 - Transferências de convênios	600.000,00	600.000,00	6.627,76	31.784,06	5,31
6.2 - Aplicação financeira dos recursos de convênios	600.000,00	600.000,00	149,93	1.355,56	0,23
7 - RECEITA DE OPERAÇÕES DE CRÉDITO					
	0,00	0,00	149,93	1.355,56	0,00
	0,00	0,00	0,00	0,00	0,00

	8 - OUTRAS RECEITAS PARA FINANCIAMENTO DO ENSINO			9 - TOTAL DAS RECEITAS ADICIONAIS PARA FINANCIAMENTO DO ENSINO (4+5+6+7+8)		
	PREVISÃO INICIAL	PREVISÃO ATUALIZADA (a)	NO BIMESTRE	ATÉ O BIMESTRE (b)	RECEITAS REALIZADAS	(c) = (b/a)x100
	0,00	0,00	0,00	0,00		0,00
	2.480.000,00	2.480.000,00	252.268,20	904.809,12		36,48
<b>FUNDEB</b>						
RECEITAS DO FUNDEB	PREVISÃO INICIAL	PREVISÃO ATUALIZADA (a)	NO BIMESTRE	ATÉ O BIMESTRE (b)	RECEITAS REALIZADAS	(c) = (b/a)x100
10 - RECEITAS DESTINADAS AO FUNDEB	3.983.000,00	3.983.000,00	506.258,50	2.330.330,48		58,51
10.1 - Cota-parte FPM destinado ao Fundeb (20% de 2.1.1)	3.200.000,00	3.200.000,00	361.972,34	1.719.692,43		53,74
10.2 - Cota-parte ICMS destinado ao Fundeb (20% de 2.2)	700.000,00	700.000,00	137.494,85	527.840,26		75,41
10.3 - Cota-parte ICMS-desonerção destinado ao Fundeb (20% de 2.3)	4.000,00	4.000,00	537,38	2.149,53		53,74
10.4 - Cota-parte IPI destinado ao Fundeb (20% de 2.4)	7.000,00	7.000,00	509,92	1.881,29		26,88
10.5 - Cota-parte ITR destinado ao Fundeb (20% de 1.5 + 2.5)	2.000,00	2.000,00	21,85	130,46		6,52
10.5 - Cota-parte IPVA destinado ao Fundeb (20% de 2.6)	70.000,00	70.000,00	5.722,16	78.636,51		112,34
11 - RECEITAS RECEBIDAS DO FUNDEB	15.000.000,00	15.000.000,00	1.908.597,73	8.591.605,87		57,28
11.1 - Transferência de recursos do Fundeb	11.000.000,00	11.000.000,00	1.450.532,99	6.400.860,51		58,19
11.2 - Complementação da União ao Fundeb	4.000.000,00	4.000.000,00	448.319,72	2.154.323,75		53,86
11.3 - Receita de aplicação financeira dos recursos do Fundeb	0,00	0,00	9.745,02	36.421,61		0,00
12 - RESULTADO LÍQUIDO DAS TRANSFERÊNCIAS DO FUNDEB (11.1 - 10)	7.017.000,00	7.017.000,00	944.274,49	4.070.530,03		58,01

[SE RESULTADO LÍQUIDO DA TRANSFERÊNCIA (11)>0] = ACRÉSCIMO RESULTANTE DAS TRANSFERÊNCIAS DO FUNDEB

[SE RESULTADO LÍQUIDO DA TRANSFERÊNCIA (11)<0] = DECRESCIMO RESULTANTE DAS TRANSFERÊNCIAS DO FUNDEB

	13-PAGAMENTO DOS PROFISSIONAIS DO MAGISTÉRIO			14-OUTRAS DESPESAS		
	DOTAÇÃO INICIAL	DOTAÇÃO ATUALIZADA (d)	NO BIMESTRE	ATÉ O BIMESTRE (e)	DESPESAS LIQUIDADAS	(f) = (e/d)x100
	10.363.486,39	10.448.442,33	1.698.149,47	6.181.058,23		95,71
13.1 - Com educação infantil	0,00	0,00	0,00	0,00		0,00
13.2 - Com educação fundamental	10.363.486,39	10.448.442,33	1.698.149,47	6.181.058,23		95,71
14-OUTRAS DESPESAS	3.459.513,61	3.487.873,39	746.777,57	2.063.345,70		103,28



RELATÓRIO RESUMIDO DA EXECUÇÃO ORÇAMENTÁRIA  
 DEMONSTR. DAS RECEITAS E DESPESAS  
 COM MANUTENÇÃO E DESENV. DO ENSINO - MDE  
 ORÇAMENTOS FISCAL E DA SEGURIDADE SOCIAL  
 4º bimestre de 2013 (Julho a Agosto)


Ceará  
 Governo Municipal de Cruz  
 Consolidado


23.2 - Despesas custeadas com outros recursos de impostos	576.000,00	14.653,11	0,00	0,00	0,00	0,00
24-Ensino fundamental	18.853.000,00	18.250.408,72	2.909.355,76	9.849.619,23	86,86	
24.1 - Despesas custeadas com recursos do Fundeb	13.823.000,00	13.936.315,72	2.444.927,04	8.244.403,93	97,60	
24.2 - Despesas custeadas com outros recursos de impostos	5.030.000,00	4.314.093,00	464.428,72	1.605.215,30	52,17	
25-Ensino médio	0,00	0,00	0,00	0,00	0,00	
26-Ensino superior	0,00	0,00	0,00	0,00	0,00	
27-Ensino profissional não integrado ao ensino regular	0,00	0,00	0,00	0,00	0,00	
28-Outras	0,00	0,00	0,00	0,00	0,00	
29 - Total de despesas com ações típicas de MDE	19.429.000,00	18.265.061,83	2.909.355,76	9.849.619,23	86,79	
DEDUÇÕES CONSIDERADAS PARA FINS DO LIMITE CONSTITUCIONAL DO MDE						
30-Resultado líquido das transferências do Fundeb				4.070.530,03		
31-Despesas custeadas com a complementação do Fundeb no exercício				2.154.323,75		
32-Recarga de aplicação financeira dos recursos do Fundeb até o bimestre				36.421,61		
33-Despesas custeadas com superavit financeiro do exercício anterior do Fundeb				0,00		
34-Despesas custeadas com o superavit financeiro do exercício anterior, de outros recursos de impostos				1.084.072,10		
35-Restos a pagar inscritos no exercício sem disponibilidade financeira				325.081,42		
36-Cancelamento no exercício de restos a pagar inscritos com dispon. de recursos de impostos vinculados ao ensino				0,00		
37-Total das deduções para fins do limite constitucional				7.670.428,91		
38-Total das despesas para fins de limite ((23 + 24) - 37)				2.179.190,32		
39-Mínimo de 25% das receitas resultantes de impostos em MDE (38/3 x 100)%				17,72		
OUTRAS INFORMAÇÕES PARA CONTROLE						
	DOTAÇÃO INICIAL	DOTAÇÃO ATUALIZADA (d)	NO BIMESTRE	ATÉ O BIMESTRE (e)	DESPESAS LIQUIDADAS	
					%	
					(f) = (e/d)x100	
40 - Despesas custeadas com a aplicação financeira de outros recursos de impostos vinculados ao ensino	0,00	0,00	0,00	0,00	0,00	0,00
41 - Despesas custeadas com a contribuição social do salário-educação	340.139,97	340.139,97	75.107,71	340.139,97	100,00	100,00

RELATÓRIO RESUMIDO DA EXECUÇÃO ORÇAMENTÁRIA  
 DEMONSTR. DAS RECEITAS E DESPESAS  
 COM MANUTENÇÃO E DESENV. DO ENSINO - MDE  
 ORÇAMENTOS FISCAL E DA SEGURIDADE SOCIAL  
 4º bimestre de 2013 (Julho a Agosto)

42 - Despesas custeadas com operações de crédito	0,00	0,00	0,00	0,00	0,00	0,00
43 - Despesas custeadas com outras receitas para financiamento do ensino	230.727,94	230.727,94	230.727,94	50.947,99	230.727,94	100,00
44 - Total de outras despesas custeadas com receitas adicionais para financiamento do ensino (40+41+42+43)	570.867,91	570.867,91	570.867,91	126.055,70	570.867,91	100,00
45 - Total geral de despesas com MDE (29+44)	19.999.867,91	18.835.929,74	3.035.411,46	10.420.487,14	87,19	
RESTOS A PAGAR INSCRITOS COM DISPONIBILIDADE FINANCEIRA DE RECURSOS DE IMPOSTOS VINCULADOS AO ENSINO						
46 - Restos a pagar de despesas com MDE			8.145,47	0,00		
FLUXO FINANCEIRO DOS RECURSOS						
38-SALDO FINANCEIRO DO FUNDEB EM 31 DE DEZEMBRO DO EXERCÍCIO ANTERIOR			21.361,43	0,00		
38.1-(+) INGRESSO DE RECURSOS DO FUNDEB ATÉ O BIMESTRE			8.555.184,26	0,00		
38.2-(-) PAGAMENTOS EFETUADOS ATÉ O BIMESTRE			7.403.333,33	0,00		
38.3-(+) RECEITA DE APLICAÇÃO FINANCEIRA DOS RECURSOS DO FUNDEB ATÉ O BIMESTRE			36.421,61	0,00		
39-(=)SALDO FINANCEIRO DO FUNDEB NO EXERCÍCIO ATUAL			1.209.633,97	0,00		

Notas: - O item 35 exibirá, nos bimestres anteriores a dezembro, o valor liquidado e a pagar sem disponibilidade financeira, para que já se tenha uma 'prévia' do valor que será deduzido em dezembro. Isto permite que se tenha conhecimento antecipado de deduções que se seriam exibidas em dezembro.

  
 FRANCISCO PORFÍRIO DA COSTA JUNIOR  
 SECRETÁRIO DE FINANÇAS

  
 COMASP CONTABILIDADE ASSISSORIA E PROC  
 ASSESSORIA CONTABIL CRC RJ CE-0304/O-8  
 JOSE ZIVALDO BRANDAO ROCHA  
 CONTROLADOR INTERNO

RREO - ANEXO XII (LC 141/2012, art.35)

R\$ 1,00

RECEITAS	PREVISÃO INICIAL	PREVISÃO ATUALIZADA (a)	RECEITAS REALIZADAS	
			ATÉ O BIMESTRE (b)	% (c) = (b/a)x100
<b>RECEITAS DE IMPOSTOS LÍQUIDA (I)</b>	610.000,00	610.000,00	647.677,05	106,18
Imposto Predial e Territorial Urbano - IPTU	30.000,00	30.000,00	7.394,32	24,65
Imposto sobre Transmissão de Bens Intervivos - ITBI	10.000,00	10.000,00	26.457,41	264,57
Imposto sobre Serviços de Qualquer Natureza - ISS	270.000,00	270.000,00	339.990,11	125,92
Imposto de Renda Retido na Fonte - IRRF	300.000,00	300.000,00	273.835,21	91,28
Imposto Territorial Rural - ITR	0,00	0,00	0,00	0,00
Multas, juros de mora e outros encargos de impostos	0,00	0,00	0,00	0,00
Dívida ativa de impostos	0,00	0,00	0,00	0,00
Multas, juros de mora, atualização monetária e outros encargos da dívida ativa de impostos	0,00	0,00	0,00	0,00
<b>RECEITAS DE TRANSFERÊNCIAS CONSTITUCIONAIS E LEGAIS (II)</b>	19.915.000,00	19.915.000,00	11.651.652,75	58,51
Cota Parte FPM	16.000.000,00	16.000.000,00	8.598.463,20	53,74
Cota Parte ITR	10.000,00	10.000,00	652,55	6,53
Cota Parte IPVA	350.000,00	350.000,00	393.181,96	112,34
Cota Parte ICMS	3.500.000,00	3.500.000,00	2.639.200,89	75,41
Cota Parte IPI - Exportação	35.000,00	35.000,00	9.406,39	26,88
Compensações Financeiras Provenientes de Impostos e Transferências constitucionais	20.000,00	20.000,00	10.747,76	53,74
Desoneração ICMS	20.000,00	20.000,00	10.747,76	53,74
Outras	0,00	0,00	0,00	0,00
<b>TOTAL DE RECEITAS PARA PURAÇÃO DA APLICAÇÃO EM AÇÕES E SERVIÇOS PÚBLICOS DE SAÚDE(III) = I+II</b>	20.525.000,00	20.525.000,00	12.299.329,80	59,92
<b>RECEITAS ADICIONAIS PARA FINANCIAMENTO DA SAÚDE</b>				
<b>TRANSFERÊNCIAS DE RECURSOS DO SISTEMA ÚNICO DE SAÚDE - SUS (II)</b>				
Da União para o município	5.975.000,00	5.975.000,00	3.689.610,56	61,75
Do estado para o município	5.735.000,00	5.735.000,00	3.689.610,56	64,33
Provenientes de Outros Municípios	240.000,00	240.000,00	0,00	0,00
	0,00	0,00	0,00	0,00

Outras receitas do SUS	0,00	0,00	0,00	0,00	0,00	0,00
RECEITAS DE OPERAÇÕES DE CRÉDITO VINCULADAS À SAÚDE	0,00	0,00	0,00	0,00	0,00	0,00
OUTRAS RECEITAS ORÇAMENTÁRIAS	43.415.000,00	43.415.000,00	43.415.000,00	23.857.642,06	54,95	
<b>TOTAL DE RECEITAS ADICIONAIS PARA FINANCIAMENTO DA SAÚDE</b>	<b>50.000.000,00</b>	<b>50.000.000,00</b>	<b>50.000.000,00</b>	<b>28.194.929,67</b>	<b>56,39</b>	

DESPESAS COM SAÚDE (por grupo de natureza de despesa)	DOTAÇÃO INICIAL	DOTAÇÃO ATUALIZADA (c)	DESPESAS LIQUIDADAS		(e) = (d/c)x100 %
			ATÉ O BIMESTRE (d)		
DESPESAS CORRENTES	9.175.000,00	8.457.205,00	5.342.513,21		63,17
Pessoal e encargos sociais	5.358.000,00	5.520.800,00	3.911.596,42		70,85
Juros e encargos da dívida	0,00	0,00	0,00		0,00
Outras despesas correntes	3.817.000,00	2.936.405,00	1.430.916,79		48,73
DESPESAS DE CAPITAL	1.206.000,00	1.057.085,00	85.177,74		8,96
Investimentos	1.201.000,00	1.052.085,00	85.177,74		8,10
Inversões financeiras	5.000,00	5.000,00	0,00		0,00
Amortização de dívidas	0,00	0,00	0,00		0,00
<b>TOTAL DE DESPESAS COM SAÚDE (IV)</b>	<b>10.381.000,00</b>	<b>9.514.290,00</b>	<b>5.427.690,95</b>		<b>57,05</b>

DESPESAS PRÓPRIAS COM AÇÕES E SERVIÇOS PÚBLICOS DE SAÚDE	DOTAÇÃO INICIAL	DOTAÇÃO ATUALIZADA	DESPESAS LIQUIDADAS		(e/(v(e)))x100 %
			ATÉ O BIMESTRE (e)		
DESPESAS COM SAÚDE (V) = (IV)	10.381.000,00	9.514.290,00	5.427.690,95		100,00
(-) DESPESAS COM INATIVOS E PENSIONISTAS	0,00	0,00	0,00		0,00
(-) DESPESAS CUSTEADAS COM OUTROS RECURSOS DESTINADOS À SAÚDE	3.689.610,56	3.689.610,56	3.689.610,56		67,98
Recursos de transferências do sistema único de saúde - SUS	3.689.610,56	3.689.610,56	3.689.610,56		67,98
Recursos de operações de crédito	0,00	0,00	0,00		0,00
Outros recursos	0,00	0,00	0,00		0,00
(-) RESTOS A PAGAR INSCRITOS NO EXERCÍCIO SEM DISPONIBILIDADE FINANCEIRA DE RECURSOS PRÓPRIOS VINCULADOS			0,00		0,00
			0,00		0,00




TOTAL DE DESPESAS PRÓPRIAS COM AÇÕES E SERVIÇOS PÚBLICOS DE SAÚDE (VI)	6.691.389,44	5.824.679,44	1.738.080,39	32,02
CONTROLE DE RESTOS A PAGAR VINCULADOS À SAÚDE INSCRITOS EM EXERCÍCIOS ANTERIORES				
RESTOS A PAGAR INSCRITOS COM DISPONIBILIDADE FINANCEIRA DE DE RECURSO PRÓPRIO VINCULADO				
INSCRITOS EM EXERC. ANTERIORES				
CANCELADO NO EXERC. ATUAL (f)				
RESTOS A PAGAR DE DESPESAS PRÓPRIAS COM AÇÕES E SERVIÇOS PÚBLICOS DE SAÚDE (VII)		537.570,42	0,00	
PARTICIPAÇÃO DAS DESPESAS COM AÇÕES E SERVIÇOS PÚBLICOS DE SAÚDE NA RECEITA DE IMPOSTOS LÍQUIDA E TRANSFERÊNCIAS CONSTITUCIONAIS E LEGAIS - LIMITE CONSTITUCIONAL (%) $((VI-VII(f))/(III))*100$				14,13
DESPESAS COM SAÚDE (por subfunção)	DOTAÇÃO INICIAL	DOTAÇÃO ATUALIZADA	DESPESAS ATÉ O BIMESTRE (g)	LIQUIDADAS % (g/total g)x100
Atenção básica	3.594.000,00	3.486.000,00	1.933.575,90	35,62
Assistência hospitalar e ambulatorial	3.918.000,00	3.162.400,00	1.933.995,75	36,00
Suporte profilático e terapêutico	227.000,00	227.000,00	46.507,66	0,86
Vigilância sanitária	622.000,00	592.000,00	179.984,33	3,32
Vigilância epidemiológica	0,00	0,00	0,00	0,00
Alimentação e nutrição	0,00	0,00	0,00	0,00
Outras subfunções	2.020.000,00	2.046.890,00	1.313.627,31	24,20
TOTAL DE DESPESAS	10.381.000,00	9.514.290,00	5.427.690,95	100,00

RELATÓRIO RESUMIDO DA EXECUÇÃO ORÇAMENTÁRIA  
DEMONSTRATIVO DAS RECEITAS DE IMPOSTOS E  
DAS DESPESAS PRÓPRIAS COM SAÚDE  
ORÇAMENTOS FISCAL E DA SEGURIDADE SOCIAL  
4º bimestre de 2013 (Julho a Agosto)



ODAIR JOSE MENDES DE VASCONCELOS  
PREFEITO MUNICIPAL



CONASP CONTABILIDADE ASSESSORIA E PRCV  
ASSESSORIA CONTABIL CRC PJ CE-0304/0-8

FRANCISCO POREIRO DA COSTA JUNIOR  
SECRETARIO DE FINANÇAS

JOSE ZIVALDO BRANDAO ROCHA  
CONTROLADOR INTERNO

RREO - ANEXO XIII (Lei no. 11.079 de 30.12.2004, arts 22,25 e 28 )

R\$ 1,00

ESPECIFICAÇÃO	SALDO TOTAL EM 31 DE DEZEMBRO DO EXERCÍCIO ANTERIOR (a)	REGISTROS EFETUADOS EM EXERCÍCIO ATUAL		SALDO TOTAL (c)=(a+b)
		No bimestre	Até o bimestre (b)	
TOTAL DE ATIVOS				
Direitos futuros				
Ativos contabilizados na SPE				
Contrapartida para provisões de PPP				
TOTAL DE PASSIVOS(I)				
Obrigações não relacionadas a serviços				
Contrapartida para ativos da SPE				
Provisões de PPP				
GARANTIAS DE PPP (II)				
SALDO LÍQUIDO DE PASSIVOS DE PPP (III) = ( I-II )				
PASSIVOS CONTINGENTES				
Contraprestações futuras				
Riscos não provisionados				
Outros passivos contingentes				
ATIVOS CONTINGENTES				
Serviços futuros				
Outros ativos contingentes				


DESPESAS DE PPP	EXERCÍCIO ANTERIOR	EXERCÍCIO CORRENTE (EC)	<EC + 1>	<EC + 2>	<EC + 3>	<EC + 4>	<EC + 5>	<EC + 6>	<EC + 7>	<EC + 8>	<EC + 9>
Do ente federado											
Das estatais não-dependentes											
TOTAL DAS DESPESAS											
RECEITA CORRENTE LÍQUIDA(RCL)											
TOTAL DAS DESPESAS / RCL (%)											

Nota:

Fonte:



ODAIR JOSÉ MENDES DE VASCONCELOS  
 PREFEITO MUNICIPAL



CONASP CONTABILIDADE, ASSESSORIA E PROC  
 ASSESSORIA CONTÁBIL (CRA/PJ) CE-0304/0-8

FRANCISCO PORFÍRIO DA COSTA JUNIOR  
 SECRETÁRIO DE FINANÇAS

JOSE ZIVALDO BRANDÃO ROCHA  
 CONTROLADOR INTERNO

BALANÇO ORÇAMENTÁRIO		No Bimestre	Até o Bimestre
R\$ 1,00			
<b>RECEITAS</b>			
Previsão Inicial da Receita	-	50.000.000,00	50.000.000,00
Previsão Atualizada da Receita	-	50.000.000,00	50.000.000,00
Receitas Realizadas	7.350.240,18	28.194.929,67	28.194.929,67
Deficit Orçamentário	-	0,00	0,00
Saldos de Exercícios Anteriores (Utilizados para créditos Adicionais)	-	8.092.041,74	8.092.041,74
<b>DESPESAS</b>			
Dotação inicial	-	50.000.000,00	50.000.000,00
Créditos Adicionais	-	0,00	0,00
Dotação Atualizada	-	50.000.000,00	50.000.000,00
Despesas Empenhadas	5.164.252,87	35.831.992,14	35.831.992,14
Despesas Liquidadas	8.841.318,75	24.953.405,23	24.953.405,23
Superavit Orçamentário	-	3.241.524,44	3.241.524,44
<b>DESPESAS POR FUNÇÃO/SUBFUNÇÃO</b>			
Despesas Empenhadas	5.164.252,87	35.831.992,14	35.831.992,14
Despesas Liquidadas	8.841.318,75	24.953.405,23	24.953.405,23
<b>RECEITA CORRENTE LÍQUIDA - RCL</b>			
Receita Corrente Líquida	Até o Bimestre	37.685.954,31	37.685.954,31
<b>RECEITAS E DESPESAS DOS REGIMES DE PREVIDÊNCIA</b>			
<b>Regime Próprio de Previdência Social dos Servidores Públicos</b>			
Receitas Previdenciárias Realizadas (IV)	0,00	0,00	0,00
Despesas Previdenciárias Liquidadas (V)	0,00	0,00	0,00
Resultado Previdenciário (VI)=(IV - V)	0,00	0,00	0,00

RESULTADOS NOMINAL E PRIMÁRIO	Meta fixada no AMF da LDO (a)	Resultado apurado até o bimestre (b)	% em relação à meta (b/a)

Resultado Nominal	-4.443.519,14	-2.604.636,80	58,62 %
Resultado Primario	540.000,00	3.353.222,41	620,97 %

RESTOS A PAGAR POR PODER E MINISTÉRIO PÚBLICO				
	Inscrição	Cancelamento Até o Bimestre	Pagamento Até o Bimestre	Saldo a Pagar
<b>RESTOS A PAGAR PROCESSADOS</b>				
Poder Executivo	2.949.563,89	0,00	1.869.729,93	1.079.833,96
Poder Legislativo	22,62	0,00	0,00	22,62
Poder Judiciário	0,00	0,00	0,00	0,00
Ministério Público	0,00	0,00	0,00	0,00
<b>RESTOS A PAGAR NÃO PROCESSADOS</b>				
Poder Executivo	786.430,28	644.182,48	0,00	142.247,80
Poder Legislativo	1.066,50	0,00	0,00	1.066,50
Poder Judiciário	0,00	0,00	0,00	0,00
Ministério Público	0,00	0,00	0,00	0,00
<b>TOTAL</b>	<b>3.737.083,29</b>	<b>644.182,48</b>	<b>1.869.729,93</b>	<b>1.223.170,88</b>

DESPESAS COM AÇÕES TÍPICAS DE MANUTENÇÃO E DESENVOLVIMENTO DO ENSINO	Valor Apurado Até o Bimestre	Limites Constitucionais Anuais	
		% Mínimo a Aplicar no Exercício	% Aplicado Até o Bimestre
Mínimo Anual de 25% das receitas de imposto na manutenção e desenvolvimento do Ensino	2.179.190,32	25%	17,72
Mínimo Anual de 60% do FUNDEB na Remuneração do Magisterio com Educ. Infantil e Ensino Fundamental	1.844.348,74	60%	21,47

RECEITAS DE OPERAÇÕES DE CRÉDITO E DESPESAS DE CAPITAL	Valor Apurado Até o Bimestre	Saldo a Realizar
Receitas de operações de Crédito	0,00	350.000,00

Despesa de Capital Líquida | 2.486.909,25 | 4.782.168,86

PROJEÇÃO ATUARIAL DOS REGIMES DE PREVIDÊNCIA	EXERCÍCIO	10º. EXERCÍCIO	20º. EXERCÍCIO	35º. EXERCÍCIO
Regime Geral de Previdência Social				
Receitas Previdenciárias (I)				
Despesas Previdenciárias (II)				
Resultado Previdenciário (I - II)				
Regime Próprio de Previdência Social dos Servidores Públicos				
Receitas Previdenciárias (IV)				
Despesas Previdenciárias (V)				
Resultado Previdenciário (IV - V)				

RECEITAS DA ALIENAÇÃO DE ATIVOS E APLICAÇÃO DOS RECURSOS	Valor Apurado Até o Bimestre	Saldo a Realizar
Receita de Capital Resultante da Alienação de Ativos	0,00	10.000,00
Aplicação dos Recursos da Alienação de Ativos		

DESPESAS COM AÇÕES E SERVIÇOS PÚBLICOS DE SAÚDE	Valor Apurado Até o Bimestre	Limites Constitucionais Anuais	
		% Mínimo a Aplicar no Exercício	% Aplicado Até o Bimestre
Despesas Próprias com Ações e Serviços Públicos de Saúde	1.738.080,39	15,00 %	14,13 %

DESPESAS DE CARÁTER CONTINUADO DERIVADAS DE PPP

Valor Apurado no Exercício Corrente




Despesas de Caráter Continuado Derivadas de PPP	
Total das Despesas / RCL (%)	%

FONTE:



ODAIR JOSÉ MENDES DE VASCONCELOS  
PREFEITO MUNICIPAL

  
CONASP CONTABILIDADE E ASSESSORIA E PROC  
ASSESSORIA CONTÁBIL CRC PJ/CE-0304/0-8

FRANCISCO PORFÍRIO DA COSTA JUNIOR  
SECRETÁRIO DE FINANÇAS

JOSE ZIVALDO BRANDÃO ROCHA  
CONTROLADOR INTERNO